



EPPPI

ENTE DI PREVIDENZA
DEI PERITI INDUSTRIALI
E DEI PERITI INDUSTRIALI LAUREATI

INFORMATIVA SOCIALE

1° trimestre 2018

ISCRIZIONI

ISCRITTI ATTIVI

13.577

31.03.2018

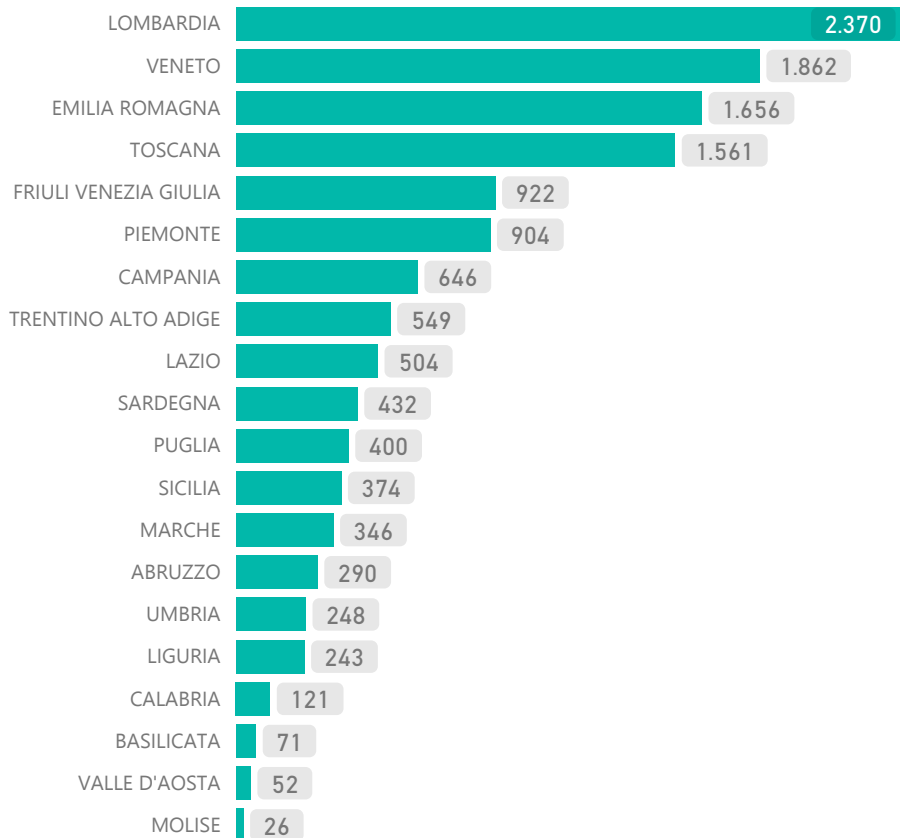
13.658

31.12.2017

13.782

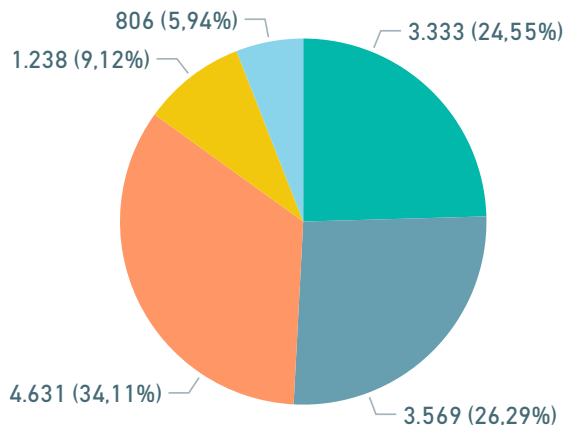
31.12.2016

ISCRITTI ATTIVI PER REGIONE



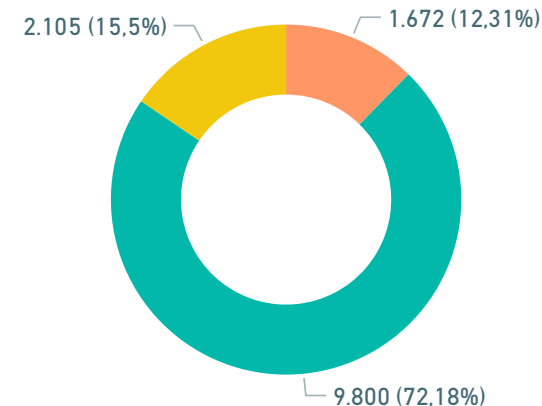
ISCRITTI ATTIVI PER COLLEGIO ELETTORALE

● 1 - NORD EST ● 2 - NORD OVEST ● 3 - CENTRO ● 4 - SUD ● 5 - ISOLE



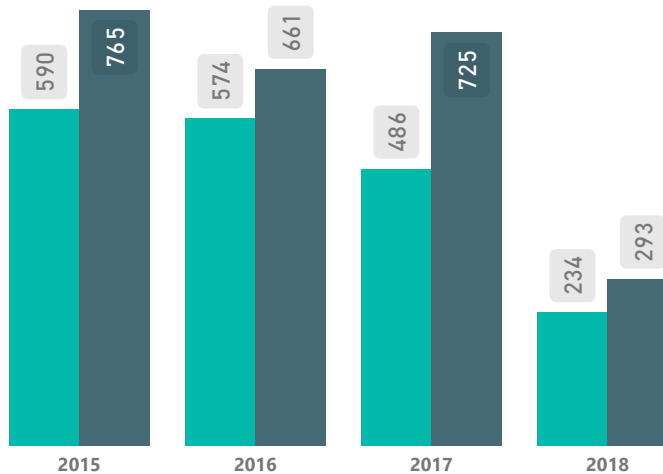
ISCRITTI ATTIVI PER FASCIA DI ETÀ'

● UNDER 35 ● TRA 35 E 65 ● OVER 65



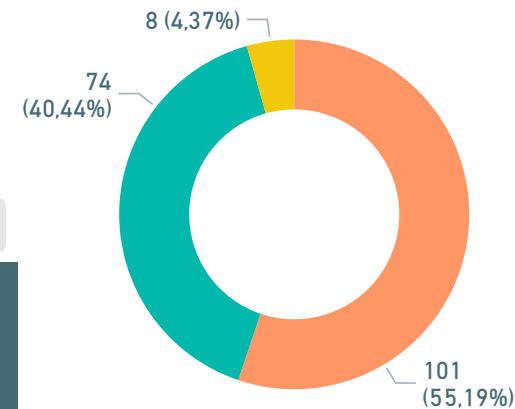
VARIAZIONE ISCRITTI

● ISCRIZIONI/RIPRESE ● CESSAZIONI



NUOVI ISCRITTI PER FASCIA DI ETÀ'

● UNDER 35 ● TRA 35 E 65 ● OVER 65



DETTAGLIO ISCRITTI

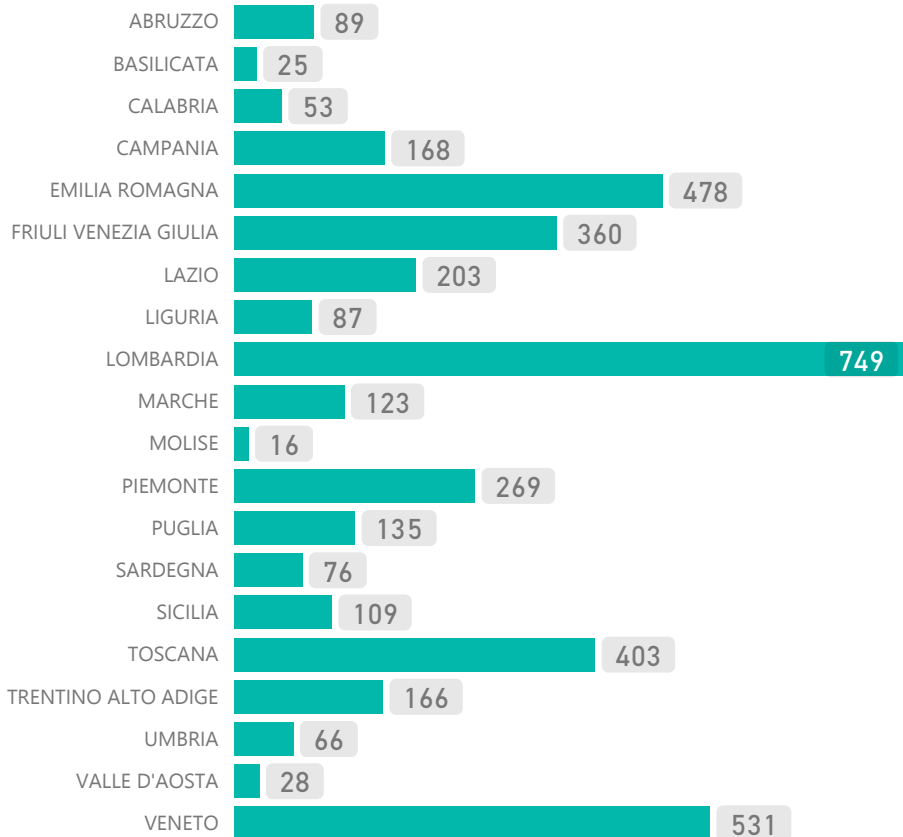
- **183** nuove iscrizioni e **51** riprese attività nel primo trimestre del 2018
- il **72%** degli iscritti EPPI è nella fascia di età compresa tra i 35 ed i 65 anni
- il **55%** dei nuovi iscritti EPPI ha meno di 35 anni

PENSIONI

PENSIONI EROGATE

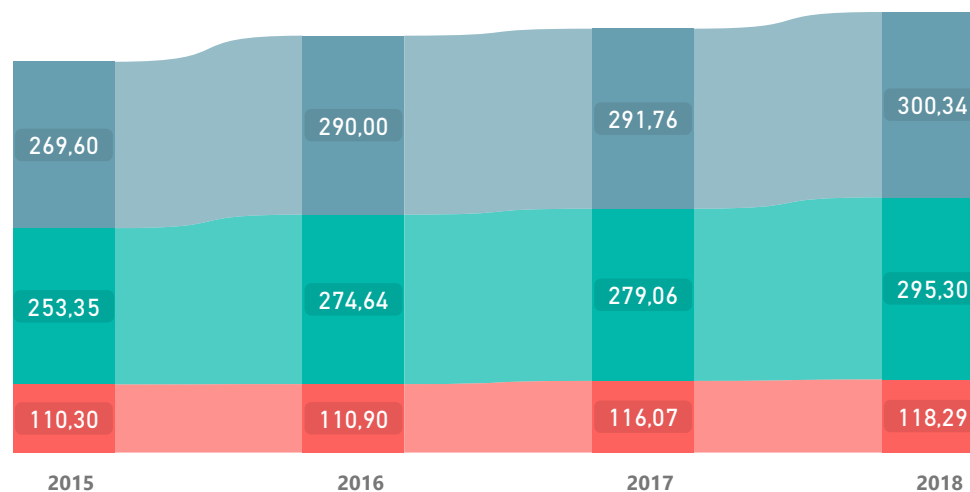
4.134 4.050 3.779
31.03.2018 2017 2016

PENSIONI EROGATE PER REGIONE



IMPORTO MEDIO PENSIONE PER TIPOLOGIA

● VECCHIAIA ● INVALIDITA'/INABILITA' ● SUPERSTITI



PENSIONI EROGATE PER TIPOLOGIA

● VECCHIAIA ● INVALIDITA'/INABILITA' ● SUPERSTITI



DETTAGLIO PENSIONI

- **104** nuove pensioni erogate nel primo trimestre del 2018
- le pensioni di vecchiaia rappresentano l'**85%** delle pensioni erogate
- la regione con il maggior numero di pensionati è la **LOMBARDIA** (749), seguita da Veneto ed Emilia Romagna

BENEFICI ASSISTENZIALI

DOMANDE ACCOLTE

191

31.03.2018

471

2017

516

2016

IMPORTO AMMESSO

510.970

31.03.2018

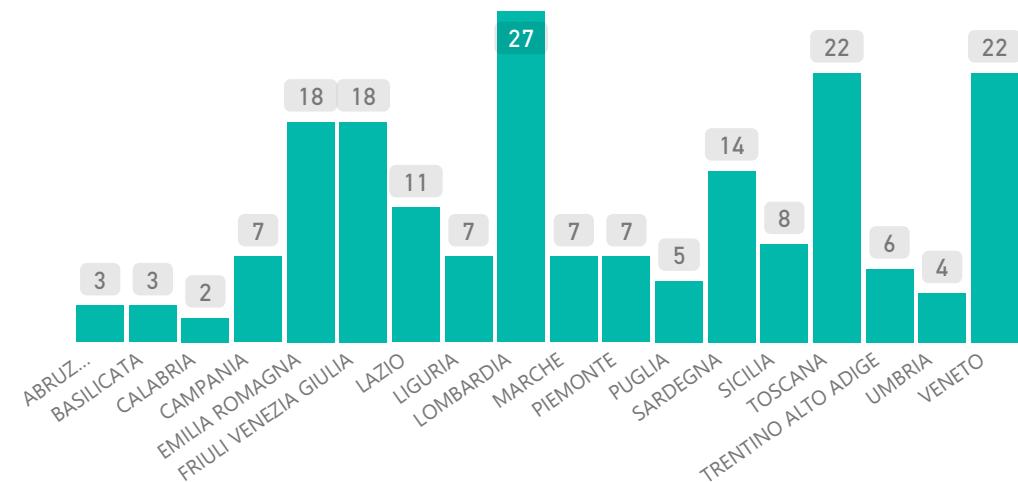
1.421.397

2017

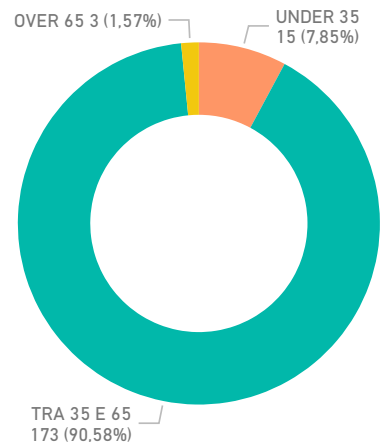
1.604.278

2016

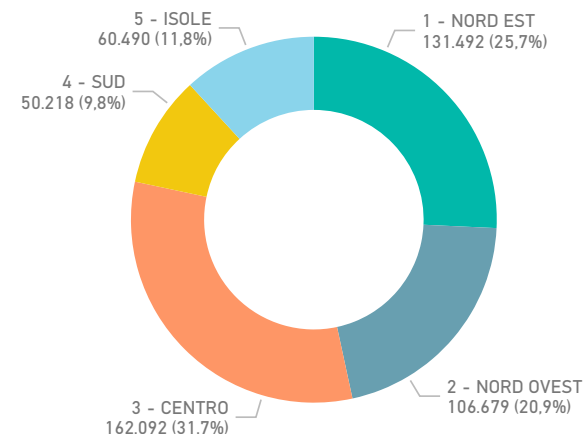
DOMANDE ACCOLTE PER REGIONE



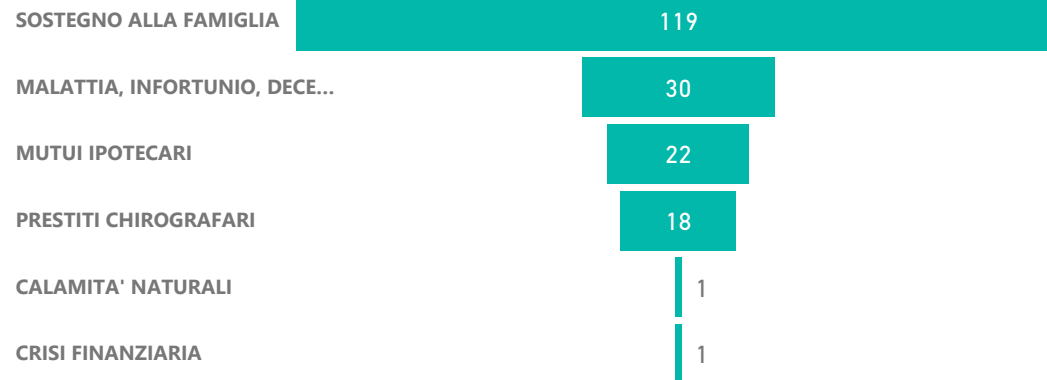
DOMANDE ACCOLTE PER FASCIA DI ETÀ



IMPORTO EROGATO PER COLLEGIO ELETTORALE



BENEFICI ASSISTENZIALI ACCOLTI PER TIPOLOGIA



RATEIZZAZIONI AL 31.03.2018

NUMERO RICHIESTE

475!

(-29.53%)

IMPORTO TOTALE

4.249.206!

(-26.73%)

IMPORTO MEDIO

8.946✓

(+3.96%)

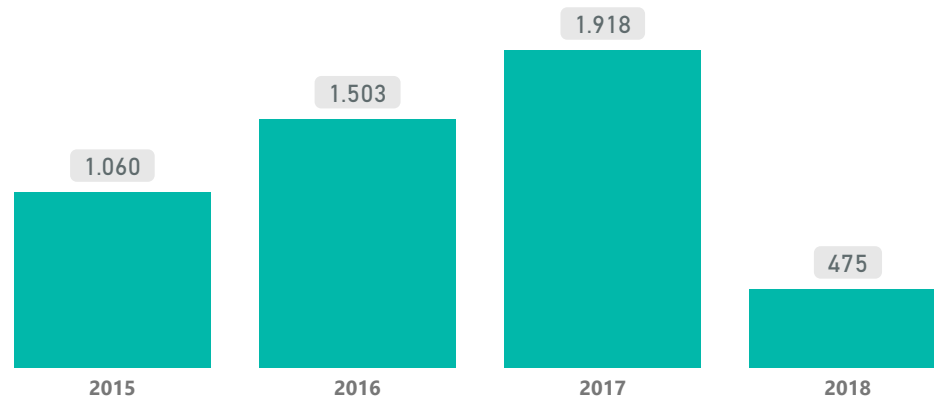
3.978

RATEIZZAZIONI ATTIVE

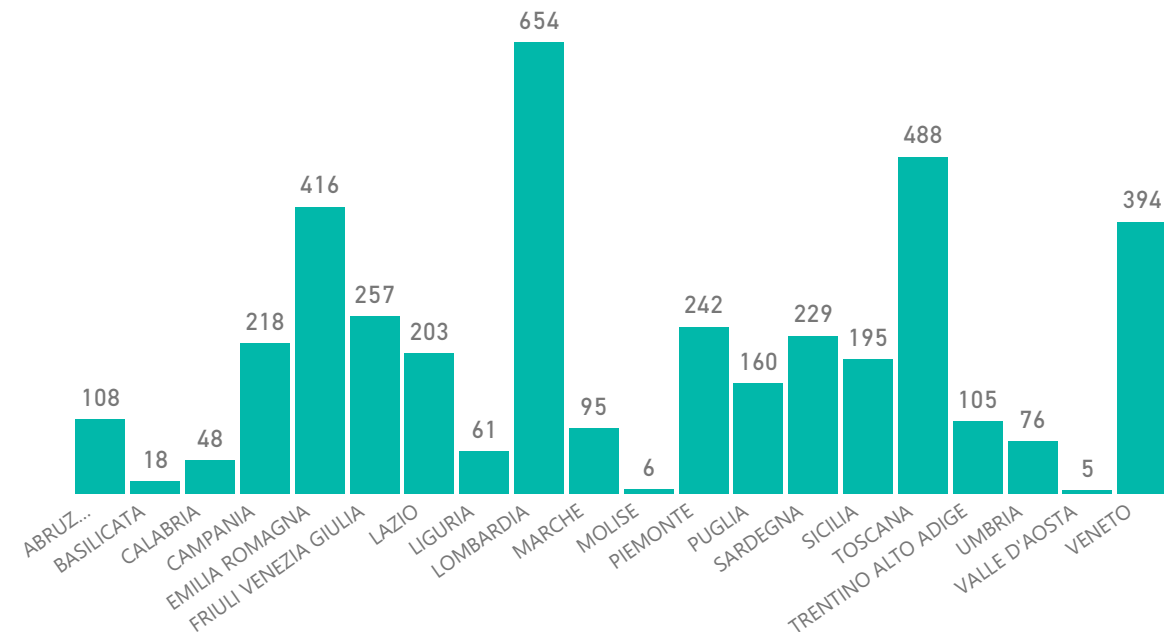
40.293.642

TOTALE RATEIZZAZIONI ATTIVE

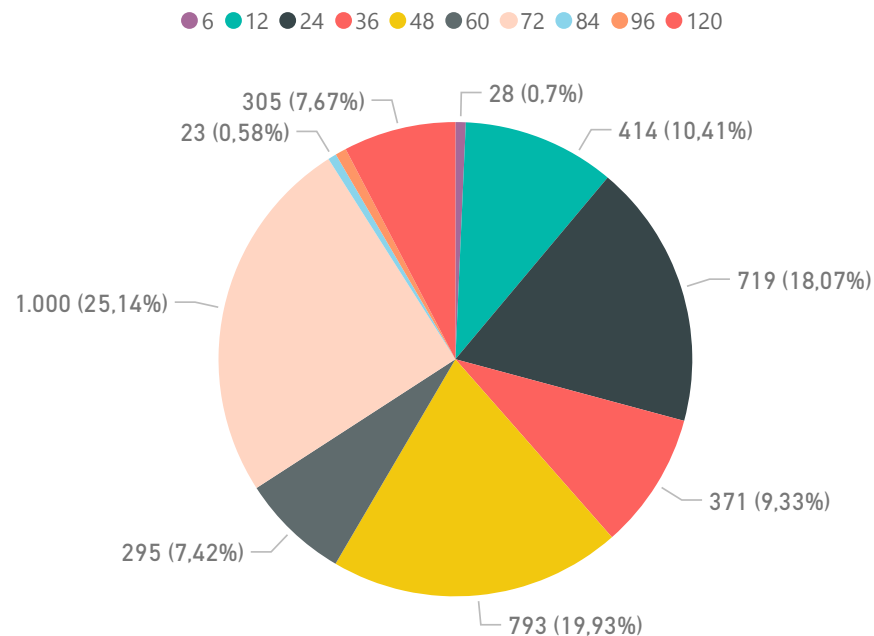
ANDAMENTO STORICO RICHIESTE DI RATEIZZAZIONI



RATEIZZAZIONI ATTIVE PER REGIONE



RATEIZZAZIONI ATTIVE PER DURATA



DETTAGLIO RATEIZZAZIONI

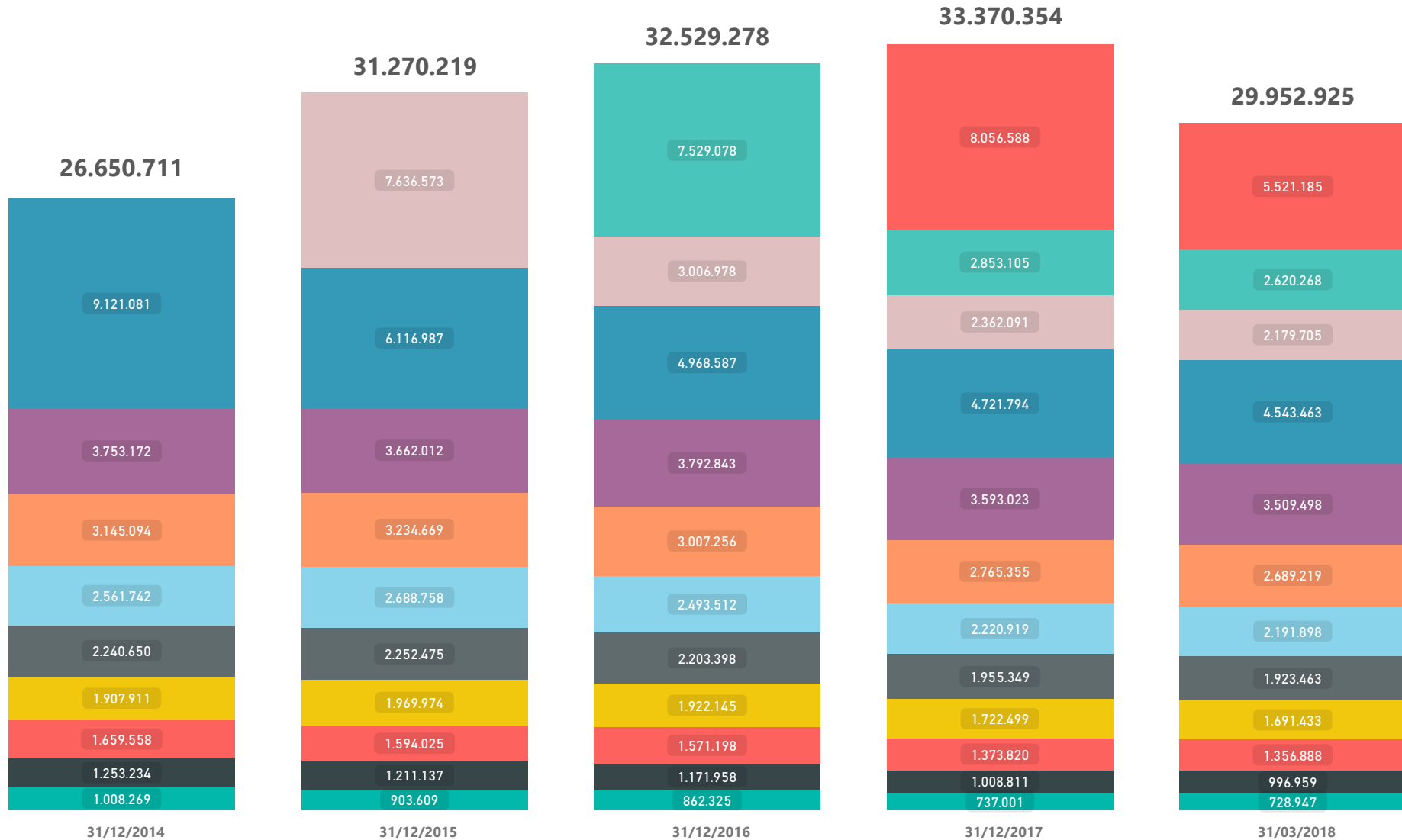
- **475** nuove richieste di rateizzazione nel primo trimestre del 2018
- al 31 marzo 2018 ci sono **3.918** rateizzazioni attive, per un importo di oltre **40mln** di euro
- le richieste di rateizzazione sono in calo rispetto allo primo trimestre dello scorso anno (-**29,53%**) ma l'importo medio è aumentato del **3,96%**.

Al 31.03.2018:

- **oltre 4,4 milioni di euro** recuperati su annualità chiuse (1996-2016) da inizio anno
- **oltre 0,6 milioni di euro** recuperati per interessi e sanzioni da inizio anno
- da inizio 2015, si rileva una significativa riduzione del credito per le annualità **dal 1996 al 2013 (-26,3%)**, con particolare riguardo a quelle del biennio 2012-2013 (**-50,2%**), così come per le **annualità 2014 (-71,5%)** e **2015 (-65,2%)**
- da inizio anno è stato recuperato il **31,5%** sull'ultima annualità chiusa (**2016**)

SEGMENTAZIONE DEL CREDITO PER ANNUALITA' CHIUSE

● 1996-1997 ● 1998-1999 ● 2000-2001 ● 2002-2003 ● 2004-2005 ● 2006-2007 ● 2008-2009 ● 2010-2011 ● 2012-2013 ● 2014 ● 2015 ● 2016



VARIAZIONE CREDITO 31.03.2018 vs 31.12.2014

CREDITI al 31.12.2014 (1996-2013) 26.650.711

↑ CREDITO PER DOVUTI ANNO 2014 7.636.573

↑ CREDITO PER DOVUTI ANNO 2015 7.529.078

↑ CREDITO PER DOVUTI ANNO 2016 8.056.588

↑ Maggiori accertamenti, Rateizzazioni Risolte

- anno 2015 2.441.245

- anno 2016 2.421.637

- anno 2017 2.682.288

- anno 2018 (al 31.03) 1.059.713

Totale 8.604.883

↓ Recuperi (Versato/Rateizzato)

- anno 2015 5.458.309

- anno 2016 8.691.656

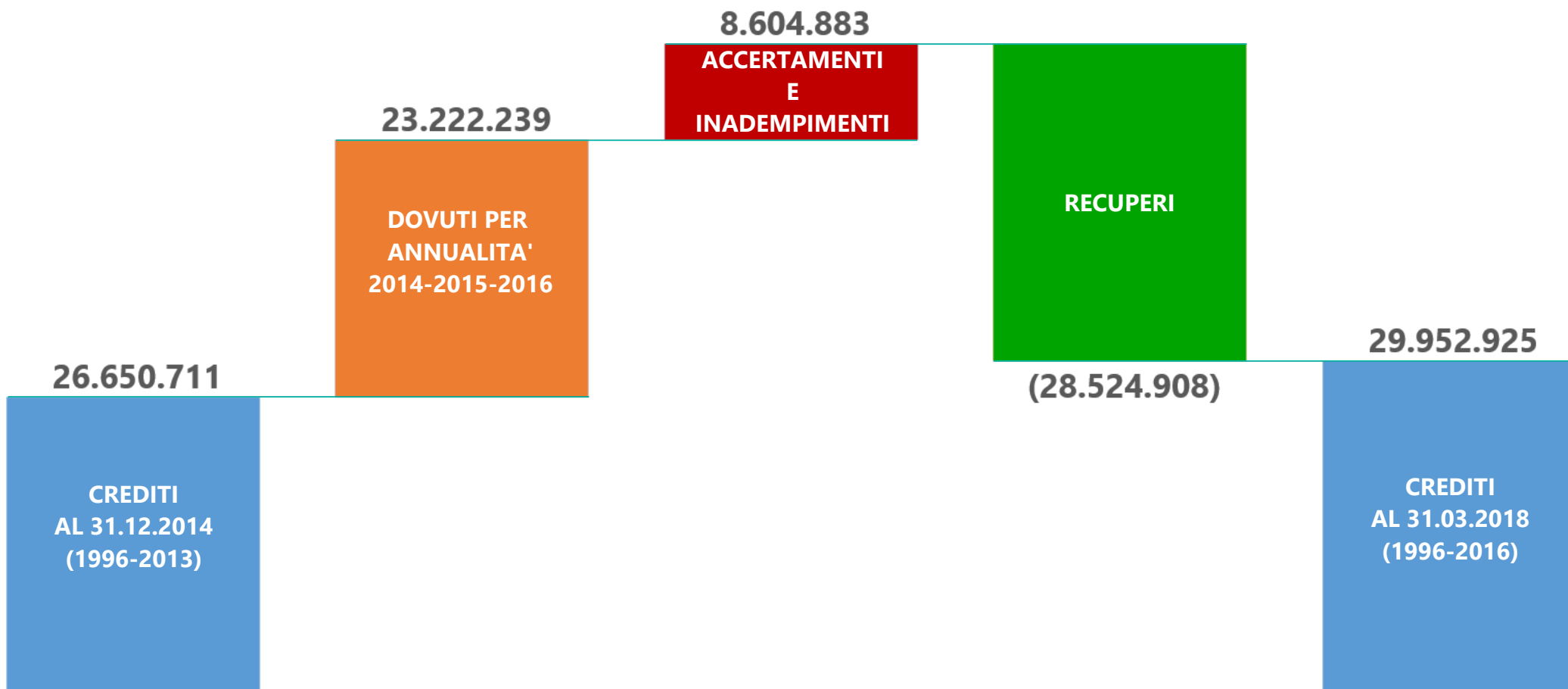
- anno 2017 9.897.800

- anno 2018 (al 31.03) 4.477.142

Totale 28.524.908

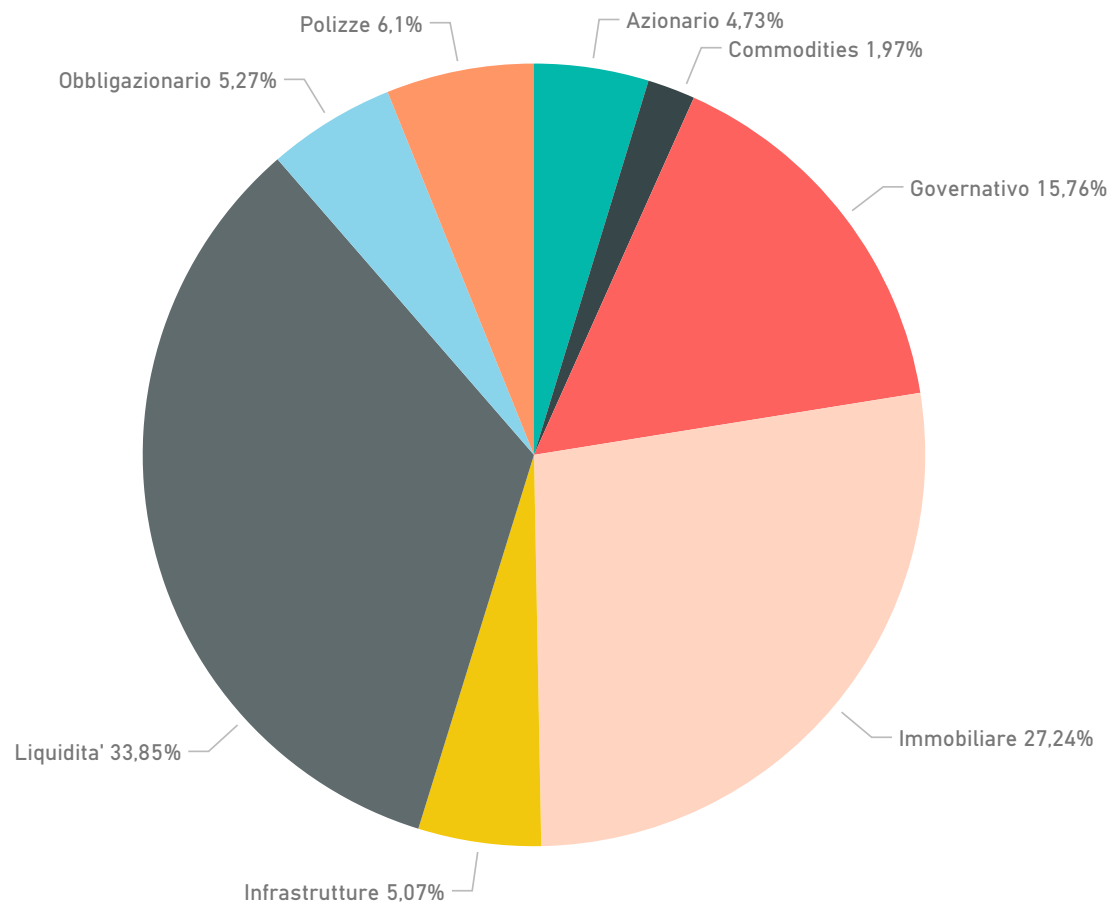
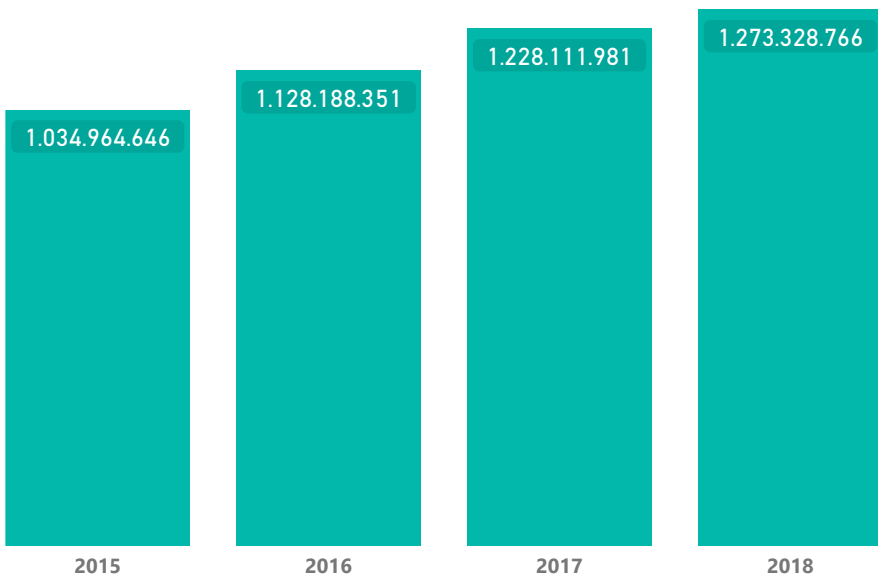
CREDITI al 31.03.2018 (1996-2016) 29.952.925

VARIAZIONE CREDITO 31.03.2018 vs 31.12.2014



COMPOSIZIONE DEL PORTAFOGLIO (valori di mercato al 31.03.2018)

Asset Class	31.12.2015	31.12.2016	31.12.2017	31.03.2018
Azionario	55.427.831	49.037.316	29.481.117	60.220.006
Commodities	19.142.459	25.806.213	25.073.404	25.096.546
Governativo	135.119.581	91.766.018	193.818.390	200.723.575
Immobiliare	226.493.998	268.831.916	356.487.842	346.863.087
Infrastrutture	33.687.515	45.352.468	63.314.055	64.586.945
Liquidita'	256.485.074	451.826.252	415.031.415	431.004.959
Obbligazionario	269.160.900	150.457.591	67.500.554	67.117.918
Polizze	39.447.288	45.110.576	77.405.206	77.715.730
Totale	1.034.964.646	1.128.188.351	1.228.111.981	1.273.328.766



GIUDIZI ESPRESSI DAGLI ISCRITTI

NUMERO CONTATTI AL 31.03.2018

359

DOMANDE A EPPI

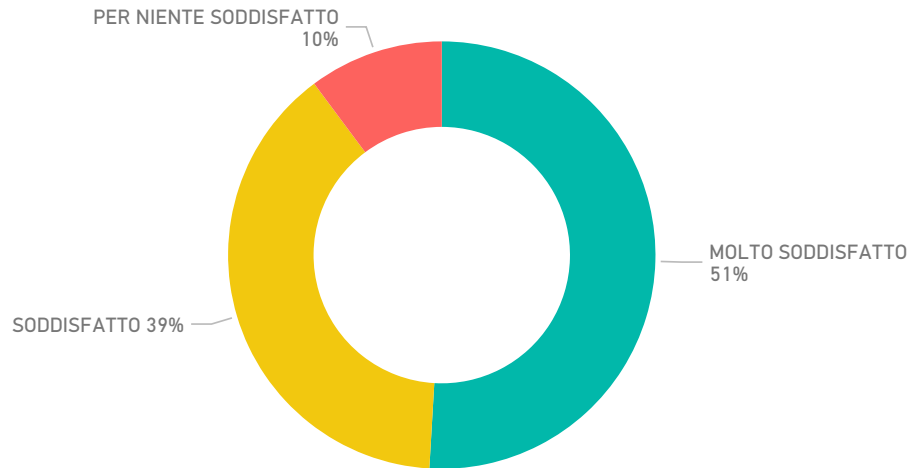
976

ISTRUTTORIE ONLINE

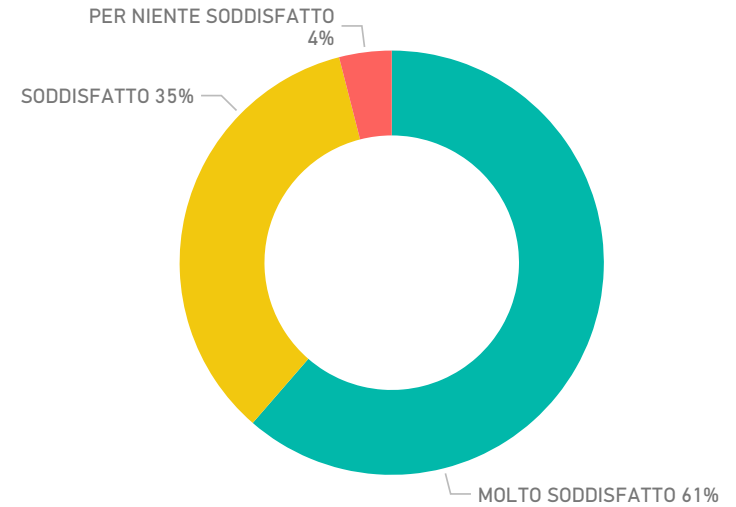
613

TELEFONATE

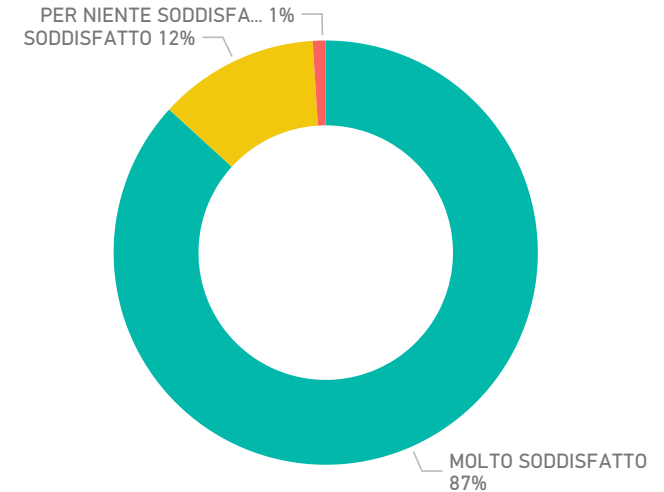
DOMANDA A EPPI



ISTRUTTORIE ONLINE



TELEFONATE



Pensioni	Pagamento contributi	Benefici assistenziali	Ricongiunz...	EPP...	Tot...	
50	46	35	15	7	7	5
		Cessazione o ripresa attività	Certificati	Area ...	Re...	
		21	11	Cont...	O...	

RIEPILOGO PRESENZE E COSTI DEGLI ORGANI STATUTARI AL 31.03.2018

Consiglio di Amministrazione

Riepilogo Presenze

Istituzionali	19
Non Istituzionali ⁽¹⁾	48
Totali	67

Riepilogo Costi ⁽²⁾

Indennità di Carica	€	47.667
Indennità di Presenza (Gettoni)	€	3.150
Rimborso Spese	€	2.792
Totali	€	53.609

Collegio Sindacale

Riepilogo Presenze

Istituzionali	29
Non Istituzionali ⁽¹⁾	0
Totali	29

Riepilogo Costi ⁽²⁾

Indennità di Carica	€	9.350
Indennità di Presenza (Gettoni)	€	4.186
Rimborso Spese	€	87
Totali	€	13.623

Consiglio di Indirizzo Generale

Riepilogo Presenze

Istituzionali	61
Non Istituzionali ⁽¹⁾	40
Totali	101

Riepilogo Costi ⁽²⁾

Indennità di Carica	€	45.667
Indennità di Presenza (Gettoni)	€	11.550
Rimborso Spese	€	3.541
Totali	€	60.758

(1) commissioni, partecipazioni ad eventi, presenze in sede

(2) dati relativi alle fatture pervenute dal 01.01.2018 al 31.03.2018 al netto di IVA e contributo previdenziale